


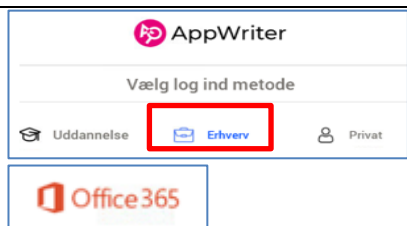
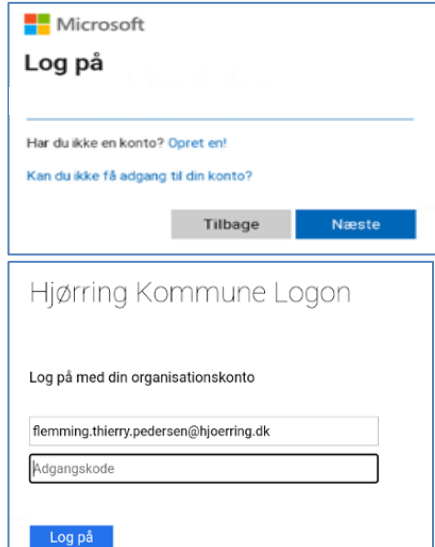



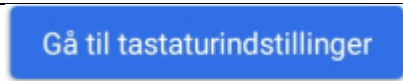


Installation og brug af AppWriter

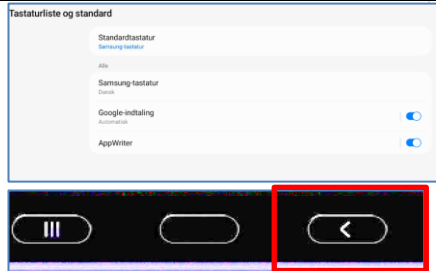
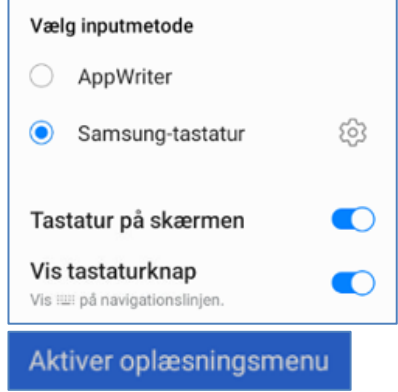
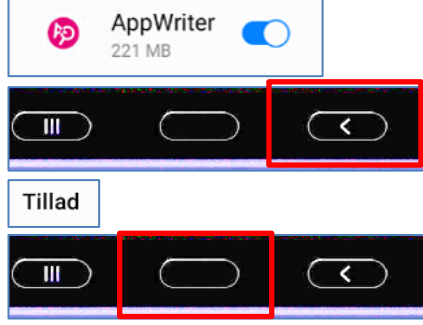


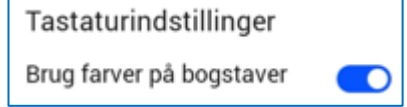
AppWriter er en læse/skrive-hjælpfunktion til de medarbejdere, som har udfordringer med at læse og/eller skrive. Det er lederen der vurderer hvilken medarbejder, som skal have AppWriter mulighed. AppWriter kan sendes ud på en given enhed - send mail til EOJ-funktionen, eoj-saeh@hjoerring.dk med enhedsnavn.

Efter installation på enheden vil funktionen være aktiv for alle brugere af enheden.



Marker derfor gerne deleenheden med tydelig mærkat om at AppWriter er installeret derpå.

Fase	Beskrivelse	Navigation
Log in	Find ikonet for AppWriter: (For Hjemmesygepleje = på forsiden) (For øvrige = i "Diverse"-boksen.)	
	Tryk på AppWriter ikonet Vælg Erhverv Vælg Office 365	
	Indtast din e-mail Vælg Næste Indtast adgangskode Vælg Log på	
Opsætning	Vælg sprog: Dansk Vælg Næste	
	AppWriter anmoder om tilladelse til billeder, video, musik mm Vælg Tillad – og OK til efterfølgende	
	Downloadning påbegyndes. Vælg Hent	
	Vælg Gå til tastaturindstilling Marker ved AppWriter – så den bliver blå. Der skal vælger OK x 2 før den bliver blå	



	Tryk på "Tilbage knappen" – knap til højre i bunden af tablet.	
	Vælg inputmetode: Marker ved AppWriter – vælg OK Vælg "Aktiver oplæsningsmenu"	
	Marker på AppWriter, så den bliver blå Tryk på "Tilbage knappen" igen - knap til højre i bunden af tablet. Vælg "Tillad" Luk på Home knap Nu er AppWriter installeret.	
Læseindstilling - Tilpasse læsehastighed og stemme	Når du står i et skrivefelt (og sætter markøren ind) kommer tastaturet frem. Øverste på tastaturet kommer indstillinger. Vælg Indstillinger Vælg Øre	
Skriveindstilling - Opsætning til ordforslag samt oplæsning under skrivning	Hvis man ønsker at få læst op under skrivning, skal man vælge Skriveindstillinger Enheden har forvalgt Aktiver ordforslag og Tag højde for kontekst Ønskes oplæsning af skrevne ord Vælg: Læs ord	
	Ønskes brug farve på bogstaver:	

Videor til brug af AppWriter:

Brug af Ordforslag	ordforslag Cura.mp4 - Google Drev	
Brug af Oplæsning	Læs Cura.mp4 - Google Drev	
Brug af Tale til tekst	TTT-Cura.mp4 - Google Drev	